

Wi-Fi Guest

GUIDE DE CONNEXION POUR PATIENTS ET VISITEURS



À l'Hôpital du Valais, tous les patients et visiteurs bénéficient d'un accès Internet sans fil gratuit.

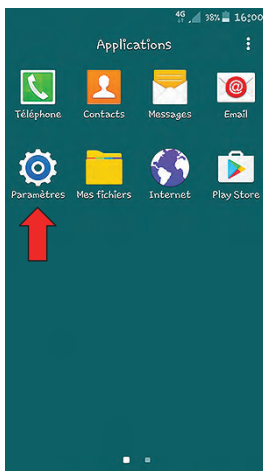
ÉTAPE 1

Sélectionnez Applis



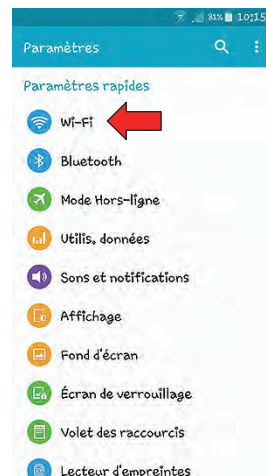
ÉTAPE 2

Sélectionnez Paramètres ou Réglages



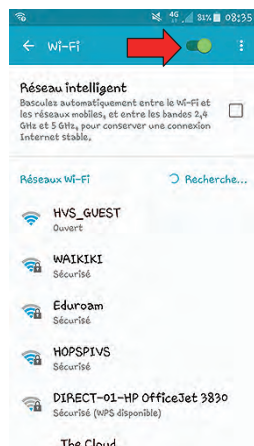
ÉTAPE 3

Sélectionnez Wi-Fi



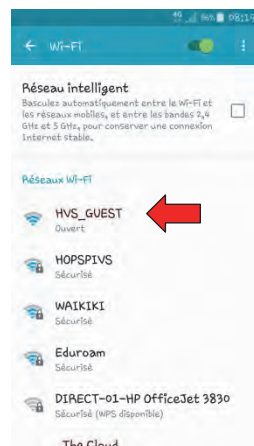
ÉTAPE 4

Activez le Wi-Fi




ÉTAPE 5

Sélectionnez HVS_GUEST



ÉTAPE 6

Démarrez Chrome ou un autre navigateur



Puis saisissez
l'adresse Internet de
votre choix
Exemple : www.google.ch

ÉTAPE 7

Saisissez votre **numéro de téléphone** selon le format indiqué et cliquez ensuite sur « **Demander un code d'accès** »

https://guest1.hopitalvs.ch

Hôpital du Valais

Bonjour et bienvenue sur le réseau "Wifi Guest" de l'Hôpital du Valais!

Pour utiliser le WiFi, vous devez vous identifier à l'aide d'un code SMS. Indiquez ci-dessous votre numéro de téléphone portable. Nous vous enverrons ensuite un SMS gratuit comprenant votre code d'accès, que vous pourrez saisir à la page suivante.

Numéro de téléphone*

+41 791234567

Demander un code d'accès

ÉTAPE 8

Vous recevez sur votre téléphone portable un **SMS avec un code d'accès**

Arrivée d'un nouveau message

https://guest2.hopitalvs.ch

Hôpital du Valais

Terminer l'enregistrement

Un SMS indiquant le code d'accès a été envoyé au numéro de téléphone portable. Veuillez saisir ce code dans le champ ci-dessous.

Code SMS:

Terminer l'enregistrement

ÉTAPE 9

Saisissez le code dans le champ « **Code SMS** » et cliquez sur « **Terminer l'enregistrement** »

Arrivée d'un nouveau message

https://guest2.hopitalvs.ch

Hôpital du Valais

Terminer l'enregistrement

Un SMS indiquant le code d'accès a été envoyé au numéro de téléphone portable. Veuillez saisir ce code dans le champ ci-dessous.

Code SMS:

Terminer l'enregistrement

ÉTAPE 10

Vous serez automatiquement redirigé(e) sur la page d'accueil du site de l'Hôpital du Valais

www.hopitalvs.ch/fr/accueil.htm

Hôpital du Valais
Spital Valais

Disciplines, maladies, corps humain

PATIENTS ET VISITEURS

PROFESSIONNELS DE LA SANTÉ

DISCIPLINES MÉDICALES

L'HÔPITAL DU VALAIS

Vous souhaitez

- Préparer votre séjour à l'Hôpital
Votre admission, Votre séjour, Votre sortie
- Travailler à l'Hôpital du Valais
Offres d'emploi, Candidature spontanée, Apprentissages
- Organiser votre venue à l'Hôpital
Accès et parking, Heures de visite

CONDITIONS D'UTILISATION

Remarque

Afin d'assurer une utilisation d'Internet sûre et conforme à la loi, certaines catégories Web sont bloquées dans le WiFi de l'Hôpital du Valais. Par ailleurs, pour des questions juridiques de traçabilité, le numéro de votre téléphone mobile est enregistré.

Conditions

Pour l'accès à Internet, vous avez besoin d'un(e) smartphone, tablette ou notebook/ordinateur portable Windows ou Mac personnel(le) vous permettant d'établir une connexion WiFi et d'un navigateur (Internet Explorer, Firefox, Safari etc.). Il vous faut en outre votre téléphone portable personnel, afin que nous puissions vous envoyer votre code d'accès par SMS.

Problèmes/questions

Comme ce service est proposé gratuitement, nous ne pouvons malheureusement pas vous fournir une assistance en cas de problèmes/questions. Les collaborateurs de l'Hôpital du Valais ne peuvent vous aider ni pour le matériel ni pour le logiciel.

Exclusion de responsabilité (Disclaimer)

L'Hôpital du Valais décline toute responsabilité en cas de vol et/ou de destruction des appareils appartenant aux patients/visiteurs ou de dommages pouvant résulter de l'utilisation d'Internet (par ex. virus, usage malhonnête, etc.).